

Payment Channel Security Tips

Do not set a common password or PIN for all your payment methods




Do not share card details, username, or password with anyone.

Use multi-factor authentication for added protection, if available.



Avoid scanning QR codes received through messages, emails, or social media.



Avoid using personal details like date of birth, mobile number, or family names as your password or PIN.

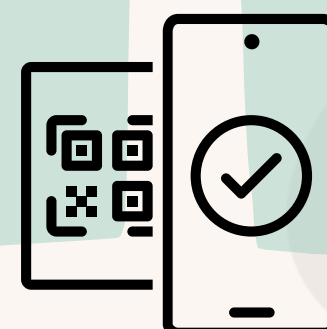
Check SMS or email alerts for every transaction.

Use only official banking or payment apps from trusted app stores.



Regularly clear browser cache and history to protect payment-related information.

Log out and close the app after completing a transaction.



Avoid installing remote access applications on devices used for payments.





भुगतान चैनल हेतु सुरक्षा सुझाव

अपनी सभी
भुगतान विधियों के
लिए एक समान
पासवर्ड या पिन सेट
न करें।

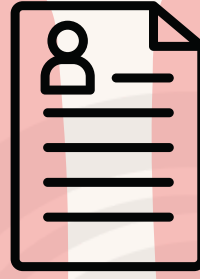


कार्ड विवरण,
उपयोगकर्ता का
नाम या पासवर्ड
किसी के साथ
साझा न करें।



यदि उपलब्ध हो तो
अतिरिक्त सुरक्षा के
लिए बहु-कारक
प्रमाणीकरण का
उपयोग करें।

संदेश, ईमेल या सोशल मीडिया के
माध्यम से प्राप्त QR कोड को
स्कैन करने से बचें।



जन्मतिथि, मोबाइल नंबर या परिवार
के नाम जैसी व्यक्तिगत जानकारी
को पासवर्ड या पिन के रूप में
उपयोग करने से बचें।

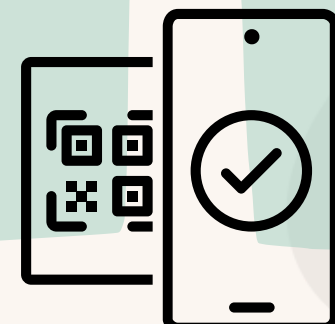
प्रत्येक लेनदेन के
लिए SMS या
ईमेल अलर्ट की
जाँच करें।

केवल विश्वसनीय
ऐप स्टोर से
आधिकारिक बैंकिंग
या भुगतान ऐप का
ही उपयोग करें।



भुगतान संबंधी जानकारी
की सुरक्षा के लिए
नियमित रूप से
ब्राउज़र कैश और हिस्ट्री
क्लियर करें।

लेनदेन पूरा करने
के बाद लॉग
आउट करें और
ऐप बंद कर दें।



भुगतान के लिए
उपयोग किए जाने
वाले उपकरणों पर
रिमोट एक्सेस
एप्लिकेशन इंस्टॉल
करने से बचें।

SMS

1