

6 Tips on Data Phishing Awareness

1 Verify Sender Information

Check the sender's email address for legitimacy. Be cautious of emails from unknown or suspicious addresses.




2 Don't Click Unknown Links

Avoid clicking links or downloading attachments from unfamiliar sources.

3 Beware of Urgent Requests

Be wary of emails or messages that create a sense of urgency or pressure you to act quickly.




4 Use Two- Factor Authentication

Enable 2FA for added security on your email accounts.

5 Educate Yourself and Others

Learn about common phishing tactics and share tips with friends and family.




6 Report Suspicious Activity

If you suspect phishing, report it to the right authorities promptly.

6 डेटा फ़िशिंग जागरूकता पर सुझाव

1 प्रेषक की जानकारी सत्यापित करें

प्रेषक के ईमेल पते की वैधता की जाँच करें। अज्ञात या संदिग्ध पतों से आने वाले ईमेल से सावधान रहें।



2 अज्ञात लिंक पर क्लिक न करें

अपरिचित स्रोतों से लिंक पर क्लिक करने या एटेचमेंट डाउनलोड करने से बचें।

3 तत्काल अनुरोधों से सावधान रहें

ऐसे ईमेल या संदेशों से सावधान रहें जो तात्कालिकता की भावना उत्पन्न करते हैं या आप पर तत्काल कार्रवाई करने का दबाव डालते हैं।




4 दो-कारक प्रमाणीकरण का उपयोग करें

अपने ईमेल खातों पर अतिरिक्त सुरक्षा के लिए 2FA सक्षम करें।

5 स्वयं को और दूसरों को शिक्षित करें

सामान्य फ़िशिंग युक्तियों के बारे में जानें तथा मित्रों और परिवार के साथ सुझाव साझा करें।



6 संदिग्ध गतिविधि रिपोर्ट करें

यदि आपको फ़िशिंग का संदेह हो तो इसकी सूचना तत्काल रूप से उचित प्राधिकारियों को दें।