

SECURITY TIPS FOR *Work From Home (WFH)*

Taking even simple precautions—like updating passwords, enabling security settings, and verifying email sources—is vital for safe, effective work from home in the digital age.

01.

While sharing screen with other participants during remote sharing session, ensure that you share necessary application window only.



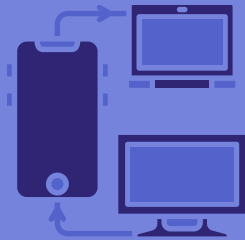
02.

Ensure your computer has up-to-date operating system patches, applications, and browser.



03.

Do not share work data and information with your home computer or personal devices unless authorized by your organization



04.

Do not use any internet/cloud based file sharing services unless authorized



05.

Use Virtual Private Network (VPN) to connect to the network when you need to perform your work duties



06.

Avoid using any software which is not authorized by the organization



07.

Ensure Wi-Fi and router security by a strong password, enabling WPA2 and other security setting.



08.

Take back up regularly to the media authorized by the organization.




वर्क फ्रॉम होम के लिए सुरक्षा सुझाव

डिजिटल युग में घर से सुरक्षित और प्रभावी ढंग से काम करने के लिए सरल सावधानियाँ बरतना भी महत्वपूर्ण है - जैसे पासवर्ड अपडेट करना, सुरक्षा सेटिंग्स सक्षम करना और ईमेल स्रोतों की पुष्टि करना.

01.

रिमोट शेयरिंग सत्र के दौरान अन्य प्रतिभागियों के साथ स्क्रीन साझा करते समय यह सुनिश्चित करें कि आप केवल आवश्यक एप्लिकेशन विंडो ही साझा करें.



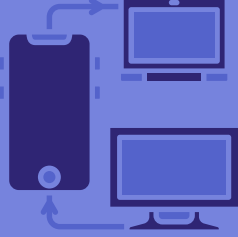
02.

सुनिश्चित करें कि आपके कंप्यूटर में ऑपरेटिंग सिस्टम पैच, एप्लिकेशन और ब्राउज़र अद्यतित हैं.



03.

अपने घर के कंप्यूटर या व्यक्तिगत उपकरणों के साथ वर्क डेटा और जानकारी साझा न करें जब तक कि आपके संगठन द्वारा अधिकृत न किया जाए.



04.

जब तक अधिकृत न किया जाए, किसी भी इंटरनेट/क्लाउड आधारित फ़ाइल शेयरिंग सेवा का उपयोग न करें.



05.

जब आपको अपने कार्य करने की आवश्यकता हो तो नेटवर्क से कनेक्ट करने के लिए वर्चुअल प्राइवेट नेटवर्क (वीपीएन) का उपयोग करें.



06.

ऐसे किसी भी सॉफ़्टवेयर का उपयोग करने से बचें जो संगठन द्वारा अधिकृत नहीं है.



07.

एक मजबूत पासवर्ड, WPA2 और अन्य सुरक्षा सेटिंग सक्षम करके वाई-फाई और राउटर सुरक्षा सुनिश्चित करें.



08.

संगठन द्वारा अधिकृत मीडिया में नियमित रूप से बैकअप लें.

